

■ ABM-30 | SMUSSATRICE CON AVANZAMENTO AUTOMATICO

La smussatrice portatile ABM-30 con avanzamento automatico esegue smussi su ambo i lati della lamiera e spianatura.

La smussatrice non ha bisogno di binari per avanzare lungo la lamiera e produce smussi di alta qualità in totale assenza di zone termicamente alterate e distorsioni; idonea per lamiere di spessore compreso tra 8 e 60 mm.

ABM-30 esegue smussi con angoli compresi tra -70° e $+70^\circ$ la cui regolazione è continua; larghezza massima smusso 30 mm.

Permette di effettuare l'intestatura in entrambe le direzioni con una profondità di smussatura di 1 mm.

Caratteristiche e vantaggi:

- Il sistema a 4 ruote motrici elimina la necessità di una guida.
- Smussatrice con avanzamento automatico per ottenere smussi con geometria uniforme da un'estremità all'altra della lamiera.
- Il pannello di controllo indica la modalità di lavoro reale e fornisce informazioni sulla sicurezza e sulla diagnostica.
- in grado di produrre smussi larghi fino a 30 mm
- La regolazione continua dell'angolo di smusso tra -70° e $+70^\circ$ rende l'utilizzo semplice ed immediato
- velocità variabile della fresa
- produce smussi su entrambi i lati senza dover capovolgere la lamiera, aumentando la sicurezza sull'ambiente di lavoro ed aumentando la produttività.
- Sistema di controllo contro il sovraccarico per evitare danni al motore
- Grazie al sistema di arresto semi-automatico, ABM 30 si ferma a fine lamiera senza l'intervento dell'operatore
- spessore della lamiera fino a 60 mm



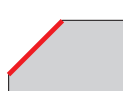
Smusso superiore



Smusso inferiore



Intestatura



Smusso superiore



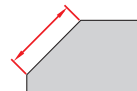
Intestatura



Smusso inferiore



Spessore massimo della lamiera 60 mm



Larghezza dello smusso fino a 30 mm



Angolo di smussatura compreso tra -70° e 70°

SPECIFICHE TECNICHE ABM-30	
Tensione	1- 200-240 V, 50/60 Hz
Potenza	2200 W
Velocità della fresa (senza carico)	1800-5850 rpm
Velocità di avanzamento	0-2 m/min
Angolo di smussatura (β , Fig. 1)	Da -70° a 70°
Larghezza massima dello smusso (b, Fig. 1)	30 mm
Spessore della lamiera	8-60 mm
Temperatura ambiente richiesta	5-40°C
Peso	43 kg
Product Code	UKS-0690-10-00-00



Impostazione precisa dell'angolo di smussatura



Comoda regolazione dello spessore della piastra


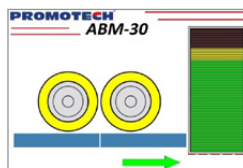
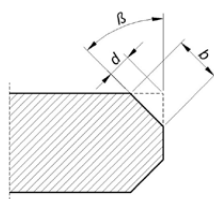


Innovative and ergonomic bevel angle adjustment system with release lever requires no additional tools

β	0°	15°	37.5°	45°	60°	70°
b	30 mm (1.18")	30 mm (1.18")	30.5 mm (1.2")	30 mm (1.18")	30 mm (1.18")	31 mm (1.22")

■ Pannello di controllo

- Indicazione della direzione di avanzamento
- Rilevamento del materiale
- Indicazione grafica per monitorare il carico del motore
- Indicazioni grafiche per segnali di avvertimento



■ Set di spedizione:

- Smussatrice incl. testa di fresatura con 5 inserti di taglio
- Cassetta degli attrezzi
- Deriva
- Chiave esagonale da 10 mm
- Chiave esagonale da 3 mm
- Chiave combinata da 8 mm
- Grasso per viti inserti (5 g, 0,17 oz)
- Manuale operatore

Accessorio aggiuntivo:

Carrello di trasporto e stoccaggio:



Dimensioni:

